

ШКОЛЬНЫЕ НОВОСТИ



Стр.1 Такие разные Деды Морозы: кто приносит подарки детям разных стран?

Стр.2 Разноцветная неделя

Стр.3 Новогодняя занимательная страничка

Стр.4 Наша культурная жизнь

Стр.5 А у нас в классе...

Стр.6 Новости спорта

Стр.7 Мы и народные традиции

Стр.8 Артель-онлайн «Город мастеров 2021»

Стр.9 Новогодняя сказка от Олеси Самсоновой

Стр.10-11 Фоторепортаж/Поздравление от Деда Мороза и Снегурочки

Стр.12 Как встретить Новый 2022 год

Такие разные Деды Морозы: кто приносит подарки детям разных стран?



Россия

Дед Мороз (Морозко, Трескун, Студенец) - славянский мифологический персонаж, повелитель зимнего холода.

Дед Мороз впервые появился на Рождество в 1910 году, однако не приобрёл широкого распространения. В советское время был распространён новый имидж: он являлся детям под Новый год и дарил подарки, этот образ создан советскими кинематографистами в 1930-х годах.

Персонаж: Дед Мороз

Германия

В Германии есть целых два зимних деда. Один из них - Санта-Николаус, который неразлучен со своим слугой Рупрехтом, но подарки (и не только подарки, но и розги для провинившихся) детям приносит не под Рождество, а 6 декабря, в день святого Николая.

А вот в самую рождественскую ночь к немецким ребятам приходит Вайнахтсман - точная копия русского Деда Мороза. В Германии Дед Мороз появляется на ослике. Перед сном дети ставят на стол тарелку для подарков, которые им принесет Вайнахтсман, а в башмаки кладут сено - угощение для его ослика.

Персонаж: Санта-Николаус и Вайнахтсман



Франция

А новогодний Дед Мороз у французов носит имя Пер Нозль, которое дословно переводится как Отец Рождество. Во Франции Пер Нозль тоже приходит к детям не один, а вместе с Шаландом - бородатым стариком в меховой шапке и теплом дорожном плаще. Пер Нозль одаривает «хороших» детей, а для непослушных и ленивых в корзине Шаланда спрятаны розги.

Персонаж: Пер Нозль

Финляндия

В Финляндии (принято считать, что новогодние волшебники оттуда и повелись) к местным ребятишкам навещает местный гном Йоулупукки. Это смешное имя переводится на русский как «Рождественский козел». Дело в том, что деревенские жители, которые в ночь Рождества разносили по домам подарки, надевали козлиные шубы. В рождественскую ночь он приходит к детям, пока они спят, и одаряет подарками, которые спрятаны у него в колпаке.

Персонаж: Йоулупукки



Разноцветная неделя

Проведение Разноцветной недели стало уже традицией в начальной школе! Что же это такое — Разноцветная неделя? Это праздник каждый день, ведь каждый день — от понедельника до пятницы - будет посвящен какому-то определенному цвету. Учителя, дети и родители договорились о правилах: ребятам необходимо одеться так, чтобы во внешнем виде и в школьно-письменных принадлежностях как можно больше присутствовал цвет дня, а педагогам необходимо проявить свое творчество и фантазию, включая цвет дня в задания, игры, упражнения. 22 ноября в классах был объявлен старт недели! А понедельник был посвящен желтому цвету - цвету солнца, света и хорошего настроения!



Понедельник



Вторник



Среда



Четверг



Пятница



- Понедельник был посвящен желтому цвету - цвету солнца, света и хорошего настроения!
- Вторник был объявлен Синим днем - днем цвета эмоциональности, общения и творчества.
- Третий день, среда, - красный. День цвета жизни и здоровья, он даёт энергию и излучает тепло.
- Четверг стал Зеленым днем. Днем природы и экологии, символом любознательности и уравновешенности.
- Самым разноцветным днем Разноцветной недели стала пятница.

Неделя прошла ярко и красочно!

Новогодняя занимательная страничка



Дорогие друзья! Совсем скоро наступит самый волшебный, самый любимый праздник Новый год! Предлагаем вам вместе с вашими родителями разгадать все-все задания, которые для вас подготовил Дедушка Мороз.

- ❄️ Посчитай всех птичек, которые летят направо.
- ❄️ Помоги Дедушке Морозу пройти через лес и найти своего оленя.



- ❄️ Определи, кому принадлежат тени на дереве?

Отгадай зимние ребусы (ответы см. на 12 странице)



Наша культурная жизнь

20 ноября юные ценители искусства из 6А класса побывали на увлекательном занятии «Королева живопись» в Музее изобразительных искусств Республики Карелия. На занятии они вспомнили, что такое живопись, познакомились с жанрами пейзаж и портрет, увидели главные инструменты художника-пейзажиста.

После занятия ребята почувствовали себя настоящими маринистами, ведь им предстояло самим нарисовать морской пейзаж. Картины получились изумительными!



3 декабря обучающимся 2А и 3А классов посчастливилось окунуться в мир искусства. Нас очень доброжелательно принял Музей изобразительных искусств. Шикарные залы, прекрасные картины, особая атмосфера, требующая тишины, а вместе с ней внимания и воображения, выражения собственных чувств и эмоций, оценки настроения персонажей картин. Обучающиеся познакомились с историей здания, более конкретно остановились на нескольких работах художников, узнали много нового, а также закрепили знания, полученные в школьном музее. В завершении экскурсий очень порадовала оценка ребят: "Я доволен!", "Это круто!", "Мне очень понравилось!".



3 декабря обучающихся 6 «А», 6 «Б» и 10 «Б» классов пригласили на детскую интерактивную выставку «Земля Кижимаа». Интерактивная выставка «Земля Кижимаа» - это новое медиапространство, созданное в Детском музейном центре. Ребята совершили виртуальное путешествие в Заонежье. Прошли по следам карельских животных, выбрались из каменного лабиринта, познакомились с традиционными ремеслами, вспомнили названия старинной домашней утвари, собрали узор карельской вышивки. А еще нам очень понравилось правило этого медиапространства - «Руками трогать!».



А у нас в классе...

А в 1 дополнительном «А» классе...

В период обучения в начальной школе ребенка всё ещё интересует игровая деятельность. Именно в игре формируются все психические функции. В игре ребенок учится правилам общения, развивает свои умственные способности и познавательные интересы.

В 1 дополнительном А классе со 2 четверти стартовал проект «Удивительный мир настольных игр». Работая по данному проекту, ребята не только расширяют свои познавательные способности, но и учатся внимательности, усидчивости и терпению, а так же знакомятся с различными настольными играми и правилами, которые непременно необходимо соблюдать, чтобы добиться результата.



А во 2 «А» и 3 «А» классах...



Изготовление подарка для самого дорогого и любимого человека всегда приносит массу удовольствия и радости, а для любимой мамочки и бабули создавать красивый подарок своими руками приятно вдвойне!

В преддверии Дня Матери дружная компания 2 «А» и 3 «А» классов участвовала в мастер-классе по изготовлению цветочных композиций. Цветы, их яркость и аромат создали особую атмосферу. Букеты получились великолепными, ведь были сделаны с душой и любовью!



А в 1 дополнительном «А» и 1 «А» классах...

Обучающиеся в течение месяца на уроках чтения и изобразительного искусства знакомились с произведениями Корнея Чуковского. Ребята прослушали и обсудили сказки: «Муха-Цокотуха», «Федорино горе», «Мойдодыр», «Айболит», послушали и рассмотрели иллюстрации к стихотворениям «Бутерброд», «Черепашка», «Чудо-дерево», «Туфелька», «Путаница», «Закалялка». После знакомства со сказкой «Федорино горе», ребята навели порядок в книжном уголке, вымыли кукольную посуду, рисовали на

тему: «Кто убежал от Федоры». А также ребята узнали, кто такой ветеринар, побывали в игрушечной ветеринарной лечебнице и самостоятельно попытались вылечить зверей. И, конечно, наши художники много рисовали и играли в различные игры по сказкам Корнея Чуковского: «Испорченный телефон», «Назови зверей», «Доскажи словечко» и т.д. Мойдодыр показал и рассказал ребятам, как правильно мыть руки, как важно следить за своим внешним видом и здоровьем! Со сказками Корнея Чуковского ребят знакомили классные руководители: Е.С. Федулова, Т.В. Неверова, учитель изобразительного искусства - О.С. Яшшиева.




А в 7 «А», 10 «А» и 10 «Б» классах...

... Прошли онлайн уроки финансовой грамотности.

Профессионалы финансового рынка «побывали в гостях» у старшеклассников! Обучающиеся приняли участие в проекте «Онлайн-уроки финансовой грамотности», в рамках которого они смогли по-настоящему «пообщаться» с профессионалами финансового рынка - сотрудниками и экспертами банков, в том числе Банка России.

На осенней сессии проекта обучающиеся посетили три онлайн-урока на темы «С деньгами на «Ты», или зачем быть финансово грамотным», «Платить и зарабатывать с банковской картой», «Все про кредит, или четыре правила, которые помогут достичь цели». Затем они проверили свои знания на IV Всероссийском онлайн-зачете по финансовой грамотности. Максим С., Андрей Х., Андрей Г., Дарья К., Полина П. получили именные сертификаты о его прохождении, личные рекомендации и дополнительные материалы.



Новости спорта

Обучающиеся нашей образовательной организации стали участниками Фестиваля адаптивного спорта для детей с ОВЗ, который состоялся 18 ноября 2021 в ФОК Газпром. На фестивале были представлены такие виды спорта, как бочче, дартс, юнифайд бадминтон, пауэрлифтинг и плавание. Ребятам было очень интересно попробовать себя и свои силы в новых видах спорта. Поздравляем с дебютом Артема Ф. - это его первые соревнования, он был самым юным участником и стал победителем в своем спортивном направлении! Ребята стали победителями и призёрами в плавании, эстафете 4*25, дартс. По остальным видам итоги будут чуть позже. Желаем ребятам дальнейших спортивных побед и высоких достижений!



С 21 по 26 ноября в Санкт-Петербурге проходила Всероссийская Спартакиада Специальной Олимпиады по мини-футболу, дартс и армрестлингу.

Республику Карелия представляли 2 команды: дартс - обучающиеся ГБОУ РК "Школа-интернат №24", г. Петрозаводск, мини-футбол - обучающиеся ГБОУ РК "Школа-интернат №18", пгт Повенец.

21 ноября все участники прошли дивизионирование.

22 ноября состоялись соревнования по дартс среди юношей. Всего было 33 дивизиона. В 12 дивизионе Алексей П. занял III место. В 5 дивизионе Максим С. занял II место.




24 ноября прошли соревнования по дартс среди девушек. Результат превзошел все ожидания! Есения М. заняла 1 место, а Екатерина З. - III место.

20 декабря в Республике Карелия состоялся финальный турнир по юнифайд-бадминтону в рамках проекта "ЛидерШип". Данное мероприятие проходило при поддержке Специальной Олимпиады России, компании Кока-Кола и Карельского Регионального Отделения.

На протяжении 4 месяцев обучающиеся ГБОУ РК "Школа-интернат №24", ГБОУ РК "Школа-интернат №21", МОУ СОШ №25 (отделение для глухих и слабослышащих детей), а также студенты ИФКСИТ и обучающиеся школы №2 пос. Мелиоративный готовились к этому мероприятию. В рамках проекта все школы-участники получили необходимый инвентарь для тренировок, который и после завершения проекта остается в школах.

Данный турнир это первый шаг для развития инклюзивного спорта в нашей Республике. Такие мероприятия очень важны для ребят с ОВЗ.

Победители турнира награждены дипломами, кубками и медалями. А все участники были награждены дипломами и сладкими призами.



Спасибо Ирине Александровне за активную жизненную позицию и мотивацию наших спортсменов на участие в спортивных соревнованиях!

Мы и народные традиции

Капустные посиделки

Добро пожаловать, гости званые и желанные! Всех в нашу карельскую избу приглашаем, душевно встречаем! Приглашаем вас сегодня, красны девицы, да добры молодцы, чтобы рассказать об одном старинном обычае русского народа - о «Капустных посиделках».

Много на Руси было праздников, но самые щедрые, самые радостные были осенью, когда люди, убрав с полей и огородов урожай, делали заготовки на долгую зиму.

На традиционные «Капустные посиделки» хозяйка школьного музея «Карельская изба» пригласила к себе ребят из 6А и 6Б классов. Затейливые игры, умные забавы, дружные хороводы, народные премудрости - всё это, и даже больше, было на посиделках.

Одним из самых любимых и знакомых блюд в России считается квашеная капуста. А вы когда-нибудь квасили капусту? На «Капустных посиделках» можно научиться и этому! Ребята с увлечением рубили капусту, тёрли морковь, солили и мяли овощи. Результат нашего совместного труда мы сможем оценить через две недели, когда капуста хорошенько просолится!



Также, в гостеприимном школьном музее на «Капустных посиделках» побывали обучающиеся из 7 «А», 10 «А» и 10 «В» классов. Здесь ребята узнали, как зарождались «Капустные посиделки» на Руси, откуда «пришла» капуста, какие заготовки делали из капусты на зиму, познакомились с народными обычаями.

Обучающиеся приобщились к народному творчеству через пословицы, поговорки, загадки, песни; с удовольствием приняли участие в играх, водили хороводы.



Весёлые приключения Снеговичка



27 декабря в гости к ребятам из 1 дополнительного «А» и 1 «А» классов, приходила сказительница Стрелкова Анна Петровна - наш давний добрый друг. В этот раз Анна Петровна рассказала и показала сказку «Весёлые приключения Снеговичка».



Это волшебная новогодняя сказка о весёлом Снеговичке, который накануне новогоднего праздника помогал жителям леса справляться с их трудностями. Благодаря своим добрым и благородным поступкам, Снеговичок не только приобрел добрых друзей, но и получил от Деда Мороза новогодние подарки.

Артель-онлайн «Город мастеров 2021»



Дорогие друзья, 15 декабря в нашей образовательной организации прошел традиционный республиканский праздник артель-онлайн «Город мастеров-2021». Мероприятие было организовано с использованием платформы видео-конференц связь «TrueConf».

Участниками праздника стали обучающиеся и педагоги коррекционных школ-интернатов г. Петрозаводска и Республики Карелия: ГБОУ РК «Школа-интернат №18», ГБОУ РК «Школа-интернат №21», ГБОУ РК «Школа-интернат №23», ГБОУ РК «Школа-интернат №24».

Ребята объединились в артель для совместной коллективной, творческой работы по изготовлению развивающего игрового набора «Сказочный ларец», по мотивам русской народной сказки «Колобок». В игровой набор вошли фигурки сказочных персонажей, деревьев, пазлы-тропинки, вырезанные из фанеры на лазерном станке, методическое руководство к набору, загадки, подвижные игры, раскраски, текст сказки «Колобок».

Впервые учителя предметной области «Технология» Фотимет Мугдиновна Панеш и Олег Николаевич Богданов провели одновременно два мастер-класса онлайн: по сборке домика, которого не хватало в игровом пособии, и оформлению сказочных персонажей: приклеиванию фетра к обратной стороне фигурок и декорированию одежды героев. Ребята уже давно освоили умение работать в онлайн режиме, поэтому с поставленной задачей справились отлично.



Сказочный ларец был собран, и теперь он стал не просто игровым набором, а развивающим методическим игровым пособием, которое можно использовать в любых видах детской деятельности, совместно со взрослыми, сверстниками и индивидуально. Методическое пособие предназначено для занятий с детьми дошкольного возраста и младшего школьного возраста с ограниченными возможностями здоровья. Игровое методическое пособие развивает инициативность и самостоятельность, способствует социализации и личностному развитию ребенка, что соответствует требованиям федерального государственного образовательного стандарта (ФГОС).

В итоговой части праздника участники переоделись в костюмы сказочных персонажей и, став актерами, все вместе прочитали сказку собственного сочинения «Колобок на новый лад» по ролям! Получилось здорово! А мы, учителя, приобрели в свою методическую копилочку еще одну онлайн педагогическую технологию!


Мероприятие прошло по-новогоднему, в семейной теплой атмосфере, и, как полагается, с яркими, красочными эмоциями, звездным феерверком радостного настроения! Очень здорово, что Город мастеров стал своеобразным символом наступающего нового года, добрым, светлым, плодотворным, результативным, подводящим итог уходящему году!



Все мастера и педагоги были награждены подарками, дипломами и благодарственными письмами!



А чтобы сказка стала былью, «Сказочный ларец», изготовленный в нашей школе, мы передали в ДОУ комбинированного вида №89 «Филиппок». Ребята были очень рады чудесному подарку!



Новогодняя сказка от Олеси Самсоновой

«Как дети вернули новый год»



В одном детском саду ребята собирались праздновать новый год. Нарядили ёлку, украсили группу, пели песни, танцевали, радовались, веселились, ждали Деда Мороза и Снегурочку на праздник. Вдруг налетел страшный вихрь, закружил всё в группе, унёс с собой все украшения и ёлку. Дети ничего не успели понять, только стояли они уже в пустой группе. Все начали плакать. Выскочил тут маленький зайчик:

- Ребята, не плачьте, это злодей на вас вихрь наслал, он хочет новый год отобрать у вас, не любит он, когда все веселятся. Он от слёз становится сильнее, не надо плакать, давайте лучше думать, как новый год вернуть.

Все ребята переглянулись и начали думать, зайчик

рядом прыгал и тоже пытался чем-нибудь помочь. Вдруг кто-то из ребят сказал:

- Нам нужен Дед Мороз, он точно нам поможет!

И ещё чей-то голос раздался среди детей:

- И Снегурочку тоже надо позвать, вместе им будет проще справиться со злодеем!

И все вместе закричали:

- А мы им поможем!

Ребята стали дружно звать Деда Мороза и Снегурочку. Примчались они в тот же миг:

- Здравствуйте, ребята! Как мы рады вам!

- Дедушка Мороз, Снегурочка, у нас злодей новый год украл.

- Ах, не порядок, сейчас мы это всё исправим - сказал Дед Мороз и глянул на Снегурочку:

- Внученька, достань ты мой волшебный посох скорее, сейчас я вызову злодея к нам, пусть ответит за свои деяния.

Снегурочка подала Деду Морозу посох, он стукнул им о пол три раза и произнёс слова:

- Вихрь, вихрь закружись, ты злодей сюда явись!

Закружился вихрь, когда клубы снега улеглись, перед всеми стоял старик неприятной внешности:

- Что вызвал ты меня Мороз? Чего угодно?

- Ты зачем у детей новый год украл?

- Ничего я не крал, просто убрал лишнее, зачем вам этот новый год?

Тут все ребята закричали:

Чтобы петь и танцевать, чтоб друг друга поздравлять, дарить подарки, улыбаться, у ёлочки кружить, снегом кидаться, Дед Мороза в гости ждать и Снегурку с ним же вместе, стих им рассказать, а может спеть песню...

Тут злодей их оборвал:

- Фу-фу-фу, какая гадость, эта ваша неприкрытая радость.

А в ответ злодею дети:

- И тебя мы позовём на ёлку нашу!

Злодей всех взором оглядел. А Дед Мороз ему сказал:

- Тебя зовут на праздник дети, они ведь все добры к тебе, хотят и тебя добрее сделать, чтоб ты один не пропадал, а был среди друзей и праздник с ними отмечал.

Злодей им отвечает:

- За что вы так добры ко мне? Ведь праздник я у вас украл!

А дети говорят:

- Ну, ты же нам его вернёшь и сам ты оставайся, мы верим, что ты добрый, ты любишь веселиться, мы тебе поможем научиться хорошим поступкам.

Тут злодей заулыбался и стал уже совсем не тем, кем раньше был. Вернул он праздник, стал добрее, стал помогать другим, кто помощи просил его и просто так.

Все у ёлки закружились в хороводе. Снегурочка и Дед Мороз раздали всем подарки и говорят всем на прощание:

- Вы будьте вежливы и добры, обиду в себе не держите и если кому-то помощь ваша нужна, для того, чтоб хорошими стать, вы помогите! Всегда на земле побеждает добро! Запомните это, ребята!



Фоторепортаж

Поздравление от Деда Мороза и Снегурочки



Время новогодних праздников — это время красивой, доброй сказки, которая приходит в каждый дом! Особенно все ребята ждут появления Деда Мороза и Снегурочки с подарками, с красивыми поздравлениями! В этом году, по сложившейся традиции, на праздничной елке в ГБОУ РК «Школа-интернат № 24» обучающиеся принимали поздравления и новогодние подарки, играли, водили хороводы, участвовали в конкурсе на лучший новогодний костюм, пели, танцевали и читали стихотворения Деду Морозу!

Мы от души поздравляем всех ребят и их родителей с этим волшебным праздником! Пусть в воздухе витает настоящая магия Нового года! Наслаждайтесь ею от души и дарите всем вокруг тепло своего сердца, и тогда самые заветные желания сбудутся, а праздничное настроение задержится на целый год!



Фоторепортаж

Поздравление от Деда Мороза и Снегурочки



ДОРОГИЕ ДРУЗЬЯ! ПОЗДРАВЛЯЕМ ВАС С НОВЫМ 2022 ГОДОМ!

Как встретить Новый 2022 год

В каких цветах встречать праздник

Астрологи советуют выбрать для новогодней ночи цветовую палитру из голубых, синих, бирюзовых, желтых, золотых, серебристых, зеленых и коричневых оттенков. По китайскому календарю цвета подбирают в зависимости от планет, которые покровительствуют символу года. У Тигра - это Юпитер. Хищник любит лаконичность, поэтому следует отдать предпочтение естественности и спокойным тонам, избегая слишком ярких, кислотных красок.



При выборе наряда на новогоднюю ночь женщины могут не бояться объемного декора, пышных рукавов и даже кринолиновых юбок — астрологи рекомендуют встречать год Тигра с королевским размахом. Платья могут быть из традиционных вечерних материалов — бархата, органзы, ламе, а декор — из люрекса, страз, бусин, бисера, пайеток и даже перьев. При этом лучше, если вещи все-таки будут однотонными, а не разноцветными. Не стоит облачаться в "тигровую шкуру" — одежду с полосатым принтом лучше отложить.



Что приготовить

Эксперты по восточному гороскопу отмечают, что Тигр любит мясо, поэтому блюда из него предпочтительны на новогоднем столе. При этом лучше избегать дичи и приготовить курицу. Ее можно запекать, тушить жарить, варить. Чем больше мяса будет, тем благосклоннее будет символ года. Не рекомендуется подавать острые сыры, корейские закуски, запеченную рыбу. Приветствуются контрастные блюда со светлыми и темными полосками.



Так, например, помимо традиционных салатов и закусок можно пожарить шашлык или приготовить курицу на гриле, собрать мясную тарелку, жаркое из свинины, говядину в томатном соусе, запечь утку. Астрологи говорят, что Тигр не любит рыбу, поэтому тем, кто следует "звездным" рекомендациям, лучше исключить блюда с морепродуктами, а также заливное и холодец.

Новогодние приметы

Считается, что перед Новым годом нужно отдать все долги, попросить прощения у тех, кого обидел, закончить все незавершенные дела, выбросить все лишнее и ненужное, чтобы начать с чистого листа. Есть множество примет, связанных с деньгами, любовью, благополучием, здоровьем, удачей. Вот некоторые из них:

- чем больше блюд на праздничном столе, тем больше денег получишь в новом году;
- лучше не спать в ночь на 1 января — а то все интересные события в году тоже можно проспять;
- чтобы встретить любовь в наступающем году, нужно повесить на елку украшение в форме сердца;
- провести год без разлук влюбленные смогут, если будут крепко держаться за руки во время боя курантов;
- если утром 1 января первым порог дома переступит мужчина, следующий год для хозяев будет счастливым;
- если в новогоднюю ночь выпало много снега, стоит ожидать дождливого лета;
- уборку в доме нужно сделать до 31 декабря, праздник нельзя встречать в неубранном помещении;
- в новогодний вечер нельзя зашивать одежду и пришивать пуговицы;
- нельзя готовить праздничные блюда в плохом настроении;
- перед Новым годом нельзя грустить, плакать и обижаться, а также сожалеть вслух об уходящих 12 месяцах.



Ответы на вопросы редакция (стр.3): 1. Елка, 2. Мишурка, 3. Липнянка, 4. Зима, 5. Хоровод.

Газета «Школьные новости»
Спиридонова Наталья Геннадьевна
Адрес редакции: Петрозаводск,
ул. Сегежская, д. 2
Тел. (8142)52-61-79
e-mail: school-internat24@mail.ru
Объем - 4 условных печатных листа
Тираж 6 шт.
Подписана в печать 28.10.2021 г.